



Releasedocumentatie Datawarehouse Manager
Release 2023.01.001


Inhoud


INLEIDING	3
FUNCTIONELE WIJZIGINGEN	4
UPDATE APPLICATIE (2023.01.001)	4
WIJZIGINGEN IN DE SYSTEEM BESTANDEN VOOR FIS2000(2023.01.001)	4
ACTIEVE GEBRUIKERS(2023.01.001).....	5
BIJ HET AFLOGGEN VERSCHIJNT ER EERST EEN BEVESTIGINGSSCHERM (2023.01).....	5
OVERZICHT VAN VERBETERINGEN.....	7
RELEASE 2023.01.001	7
RELEASE 2023.01	7
ONDERSTEUNING	8

Inleiding

Dit document bevat informatie over release 2023.01.001 van Datawarehouse Manager. Voor het installeren van deze release gelden de volgende regels:


- Lees de documentatie goed door.
- Installeer de release eerst in een testomgeving.
- Maak voor het installeren van de release een back-up van uw databibliotheek.

 Voor de 2023.01.001 releases van alle producten van Pantheon Automatisering is een speciaal document beschikbaar op onze klantenportal (<https://portaal.pantheon-automatisering.nl/>) Hierin staat belangrijke informatie over de randvoorwaarden die voor deze producten gelden. Op de startpagina vindt u het document 'Belangrijke informatie met betrekking tot de installatie van Release 2023.01.001'.

 Wenst u extra ondersteuning bij de installatie/implementatie van de release? Dit kan telefonisch zowel in als buiten werktijd, maar ook komen we graag naar u toe. Aan deze diverse supportmogelijkheden zijn wel kosten verbonden. Wilt u hierover meer informatie? Neemt u dan contact op met support of uw consultant. Zie het laatste hoofdstuk van dit document.

Implementatieafhankelijkheden

Nadat u het juiste URL-adres op uw browser heeft ingetoetst en de inlogprocedure heeft afgerond, worden de functies van datawarehouseManager op het scherm afgebeeld. Voor het gebruik van Datawarehouse Manager in combinatie met CMS/PRS, FAKFMS, FAKFIS, FMS of FIS2000 is per applicatie een aparte licentiecodelid nodig. Voor FMS of FIS2000 dient u ook over de interfacemodule en de bijbehorende licentiecodelid te beschikken.

 Wanneer u meerdere producten van Pantheon Automatisering gebruikt en u wilt voor één toepassing op release 2023.01.001 overstappen, dan dient u voor al deze producten release 2023.01.001 te installeren om met de laatste interfaces te werken.

Voor vragen of aanvullende informatie kunt u contact opnemen met de servicedesk van Pantheon Automatisering, via support@pantheon-automatisering.nl

Functionele wijzigingen

Update Applicatie (2023.01.001)

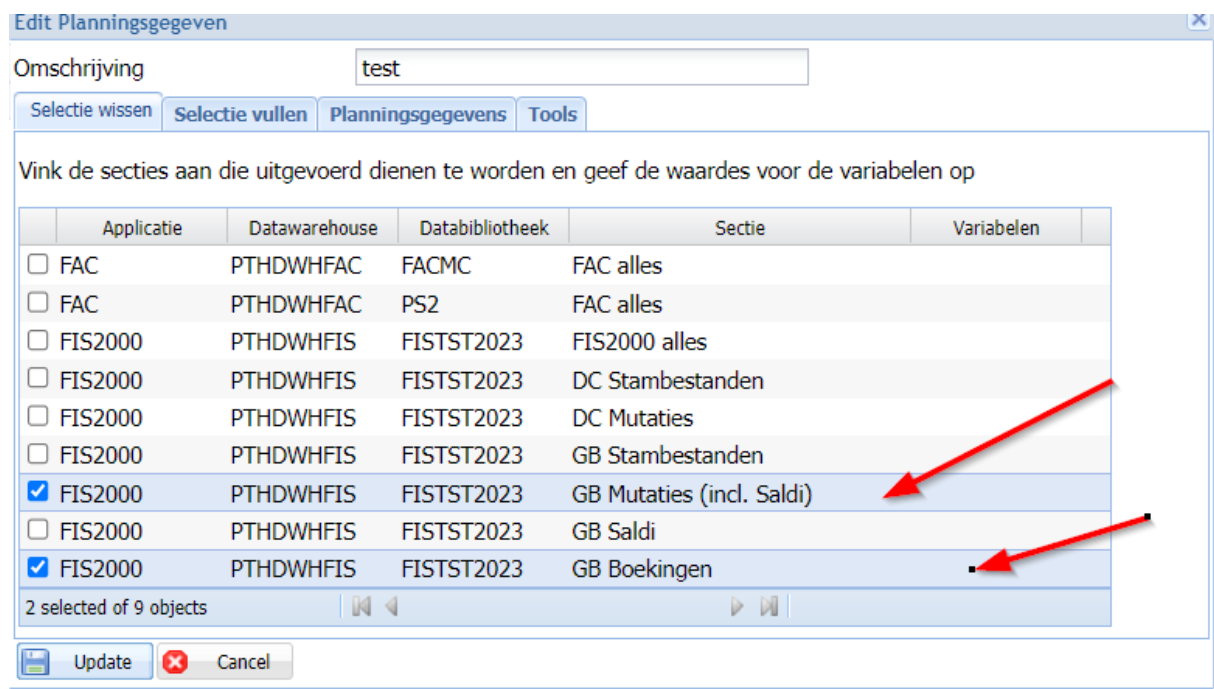
Er zijn uitbreidingen doorgevoerd in de functie 'Update applicatie'. Het is nu niet alleen mogelijk om een .class bestand te uploaden, maar er kunnen ook bestanden met de extensie .jar en .zip worden aangeboden. Deze functie kan alleen worden gebruikt na overleg met een medewerker van Pantheon.

Wijzigingen in de System Bestanden voor FIS2000(2023.01.001)

Er zijn 2 wijzigingen doorgevoerd in de systeem bestanden voor FIS2000.

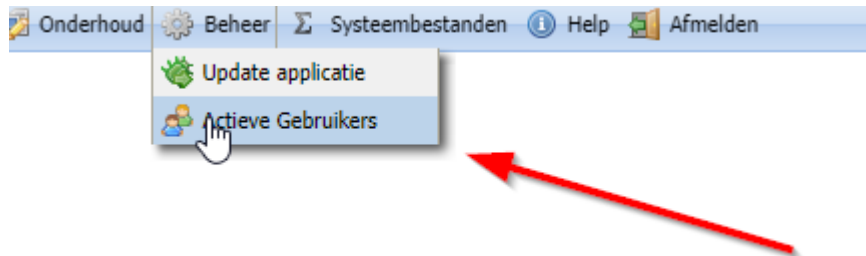
- Als eerste is er een bestand bijgekomen met de naam FISBKS. Dit bestand bevat de boekingen op de Subrekeningen in FIS2000.
- Aan de bestanden FISBKW, FISBKV en FISBKB (Boekingen Werkelijkheid, Begroot en Verplicht) zijn de velden dagboekperiode, dagboekjaar en maatstafcode toegevoegd. Deze velden zijn ook opgenomen in het nieuwe bestand FISBKS

Het is ook mogelijk om gebruik te maken van de secties GB Boekingen of GB Mutaties (Incl. Saldi). Bij deze secties wordt het bestand FISBKS ook gevuld.



Actieve gebruikers(2023.01.001)

Er is een menuoptie toegevoegd voor het tonen van de actieve gebruikers in Datawarehouse Manager.



Op dit scherm worden alle gebruikers in uw organisatie aangegeven die zich in deze webapplicatie hebben aangemeld. In het geval dat u bijvoorbeeld een nieuwe versie van deze webapplicatie wilt installeren, kunt u hen daarover van tevoren inlichten. De installatie van een nieuwe versie impliceert steevast dat er geen gebruikers in deze webapplicatie werkzaam mogen zijn en dat zij zich gedurende deze installatieprocedure ook niet in deze applicatie kunnen aanmelden.

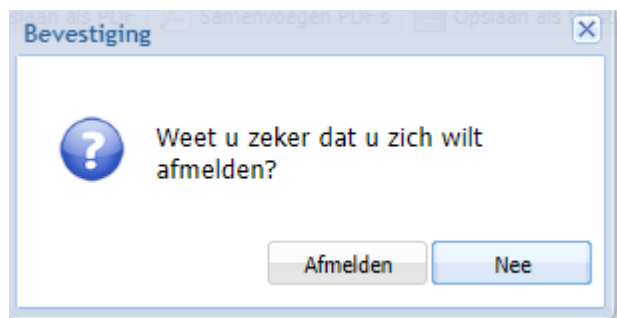
Deze voorwaarde is ook van toepassing op de Pantheon-Automatisering applicaties die door deze gebruikers vanuit de Pantheon Start applicatie kunnen worden opgestart.

Dit kan als volgt worden gerealiseerd:

1. Vink de gebruikers in de tabel aan en klik op de knop 'Beëindigen' opdat voor deze gebruikers de webapplicatie vrijwel direct wordt afgesloten.
2. Klik nu op de knop 'Blokkeren aanmelden alle gebruikers' om te voorkomen dat deze gebruikers - minus de administrator - zich opnieuw in Pantheon Start aanmelden. Het wordt op dat moment de toegang tot deze webapplicatie ontzegd.
3. Voer nu de installatie van de nieuwe versie uit.
4. Klik na de installatie van deze versie op de knop 'Deblokkeren aanmelden' opdat alle gebruikers zich weer in (de nieuwe versie van) de applicatie mogen aanmelden.

Bij het afloggen verschijnt er eerst een bevestigingsscherm (2023.01)

Bij het afloggen verschijnt er eerst een bevestigingsscherm voordat u daadwerkelijk wordt uitgelogd



Overzicht van verbeteringen

Release 2023.01.001

Pakket	Probleemomschrijving
DWH	De programmatuur voor het maken van verbindingen naar de IBM i (JT400) is geüpdatet naar de nieuwste versie (Versie 11.2)
DWH	De tabel op het scherm 'Onderhouden Datawarehouses' is uitgebreid van 12 naar 24 regels. Dit is meer in overeenstemming met de grootte van het scherm.
DWH	Er zijn meer kleine verbeteringen doorgevoerd in de helptekst

Release 2023.01

Pakket	Probleemomschrijving
DWH	De programmatuur voor het maken van verbindingen naar de IBM i (JT400) is geüpdatet naar de nieuwste versie (Versie 11)
DWH	De programmatuur voor het ontwikkelen van webapplicaties (JDA) is geüpdatet naar de nieuwste versie (2023.01.000)
DWH	Er zijn verbeteringen doorgevoerd in de helpteksten. Zo heeft de helptekst nu voorbeeld een andere layout en zijn de teksten geupdated en aangevuld.

Ondersteuning

Om de continuïteit van uw bedrijfsprocessen te waarborgen, verleent Pantheon Automatisering diverse vormen van ondersteuning. Waar kunt u terecht als u hiervan gebruik wilt maken?

- Bij een probleem met de standaard software van Pantheon Automatisering neemt u contact op met onze supportafdeling. Dit kan via support@pantheon-automatisering.nl. Een korte, bondige probleemomschrijving is voldoende voor ons om – binnen de openingstijden – voor u aan de slag te gaan.
- Ondersteuning tijdens de installatie of implementatie van producten van Pantheon Automatisering is op aanvraag mogelijk. Neem daarvoor tijdig telefonisch contact op met uw consultant, bij voorkeur twee weken voor installatie. Ondersteuning is mogelijk zowel binnen als buiten kantooruren, op locatie of telefonisch. Hiervoor gelden vaste tarieven.