



PTF–documentatie e-Billing

Release 2021.01 PTF002


Inhoud


INLEIDING	3
Implementatieafhankelijkheden	3
FUNCTIONELE WIJZIGINGEN.....	4
INTERNE MEMO'S OPSLAAN BIJ EEN FACTUUR (2021.01.002)	4
EXTRA VARIABELEN BIJ MAILTEMPLATES (2021.01.002)	5
OPGELOSTE MELDINGEN	7
PTF 2021.01.002	8
PTF 2021.01.001	8
RELEASE 2021.01	9
ONDERSTEUNING.....	10

Inleiding

Dit document bevat informatie over release 2021.01.002 van e-Billing. Voor het installeren van deze release gelden de volgende regels:


- Lees de documentatie goed door.
- Installeer de release eerst in een testomgeving.
- Maak voor het installeren van de release een back-up van uw databibliotheek.

 Voor de 2021.01.002 releases van alle producten van Pantheon Automatisering is een speciaal document beschikbaar op onze klantenportal (<https://portaal.pantheon-automatisering.nl/>) Hierin staat belangrijke informatie over de randvoorwaarden die voor deze producten gelden. Op de startpagina vindt u het document 'Belangrijke informatie met betrekking tot de installatie van Release 2021.01.002'.

 Wenst u extra ondersteuning bij de installatie/implementatie van de release? Dit kan telefonisch zowel in als buiten werktijd, maar ook komen we graag naar u toe. Aan deze diverse supportmogelijkheden zijn wel kosten verbonden. Wilt u hierover meer informatie? Neemt u dan contact op met support of uw consultant. Zie het laatste hoofdstuk van dit document.

Implementatieafhankelijkheden

Om te kunnen werken met e-Billing release 2021.01.002, moeten de eraan gekoppelde FAKFMS- of FAKFIS applicatie ook minimaal Release 2021.01.002 hebben.

 Wanneer u meerdere producten van Pantheon Automatisering gebruikt en u wilt voor één toepassing op release 2021.01.002 overstappen, dan dient u voor al deze producten release 2021.01.002 te installeren om met de laatste interfaces te werken.

Voor vragen of aanvullende informatie kunt u contact opnemen met de servicedesk van Pantheon Automatisering, via support@pantheon-automatisering.nl

Functionele wijzigingen

Interne Memo's opslaan bij een factuur (2021.01.002)

Het is mogelijk om interne memo's op te slaan bij een factuur. De werking is hetzelfde als het toevoegen van een bijlage. De interne memo wordt alleen niet verstuurd op het moment dat de factuur wordt verzonden (elektronisch of via mail).

Tijdens het toevoegen van een bijlage moet men wel aangeven dat het gaat om een intern document

Factuurbijlagen gekoppeld aan factuur

Factuurnummer: 000000063

Relatie: Debiteur 10005 Ignatius-ziekenhuis

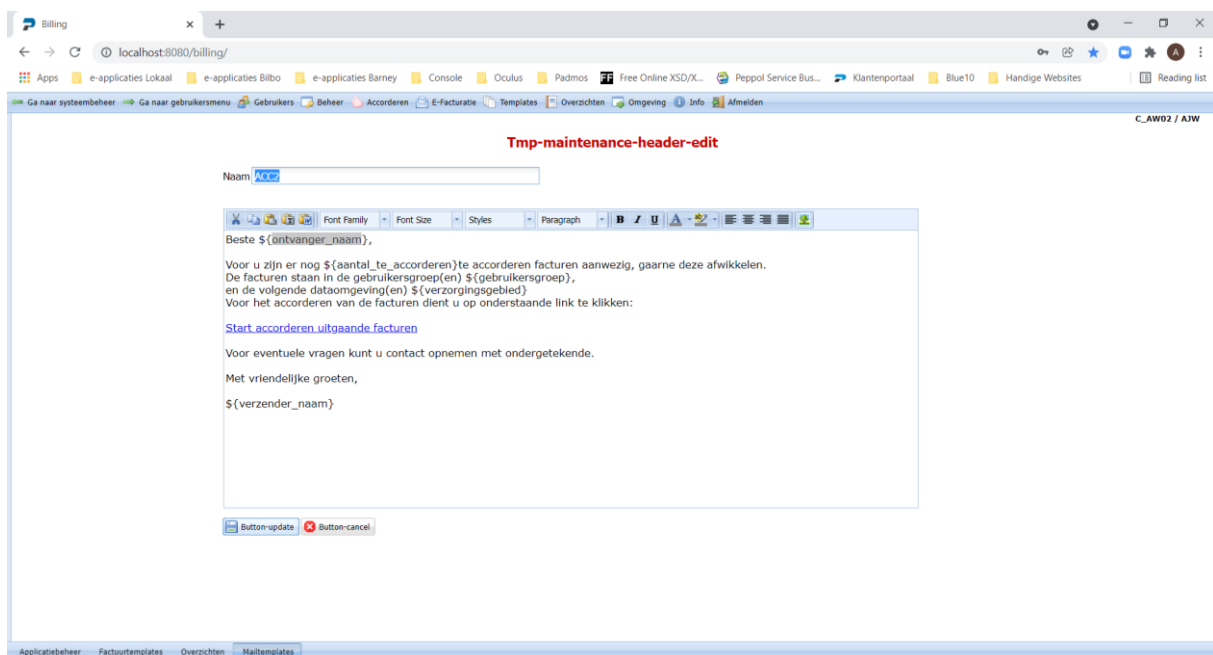
	Naam	Locatie	Grootte	Intern Document
<input type="checkbox"/>	10005-0002.pdf	/home/billing/bijlagen/	50753	
<input type="checkbox"/>	Billing Bijlagen.docx	/home/billing/bijlagen	360539	
<input type="checkbox"/>	E-producten.docx	/home/billing/bijlagen	16364	✓
<input type="checkbox"/>	bestanden its.odt	/home/billing/bijlagen	19388	
<input type="checkbox"/>	apscxfr.pcm1	/home/billing/bijlagen	4493	✓
<input type="checkbox"/>	10005-0002.pdf	/home/billing/bijlagen/	50753	✓

6 bestanden

Upload nieuw factuurbijlage: Choose File No file chosen OK Intern Document

+ Add - Delete Close

Extra variabelen bij Mailtemplates (2021.01.002)



Op applicatiebeheer niveau kunnen mailtemplates worden ingericht. Met deze templates kan met de opmaak van de verzuurde mail aanpassen.

In deze mailtemplates wordt gebruik gemaakt van variabelen. De volgende variabelen worden nu ondersteund:

DEBITEUR_NAAM	=	<code>\${debiteurnaam}</code>
FACTUURNUMMER	=	<code>\${factuurnummer}</code>
EIGEN_TEKST	=	<code>\${eigen_tekst}</code>
VERZENDER_NAAM	=	<code>\${verzender_naam}</code>
ONTVANGER_NAAM	=	<code>\${ontvanger_naam}</code>
AANTAL_TE_ACCORDEREN	=	<code>\${aantal_te_accorderen}</code>
URL	=	<code>\${url}</code>

Aan deze lijst zijn nu 2 nieuwe variabelen toegevoegd

GEBRUIKERSGROEP	=	<code>\${gebruikersgroep}</code>
------------------------	---	----------------------------------

VERZORGINGSGEBIED = `${verzorgingsgebied}`

Opgeloste meldingen

In de onderstaande lijst met verbeter suggesties kunt u per PTF alle opgeloste verbeter-suggesties terugvinden. Aan elk van deze verbeter suggesties wordt – mits het geen interne meldingen zijn - een nummer toegekend. De verbeter suggesties zijn oplopend gerangschikt, d.w.z. de verbeter suggestie met het laagste nummer zult u boven aan de lijst aantreffen.

De PTF's zijn cumulatief. Dit betekent dat de laatste PTF alle aanpassingen bevat die op de release zijn aangebracht, ook de aanpassingen die reeds in voorgaande PTF's zijn uitgeleverd. U hoeft dus niet alle voorgaande PTF's te laden.

PTF 2021.01.002

Menuoptie	Nummer	Omschrijving
Peppol		<p>De controle op de juistheid van het Peppol-ID is verbeterd. Het peppol-id bestaat uit 2 delen. Deze 2 delen zijn gescheiden door een '-'. Het eerste gedeelte geeft informatie over wat het 2^e gedeelte bevat.</p> <p>Het eerste gedeelte moet een waarde bevatten uit de CEF EAS Code lijst.</p> <p>https://docs.peppol.eu/poacc/upgrade-3/codelist/eas/</p> <p>Een voorbeeld hiervan is bijvoorbeeld '0106' Dit geeft aan dat de waarde in deel 2 een KVK-nummer is Het peppol-id wordt dan 0106-123456789.</p>
Systeem		De programmatuur voor het maken van verbindingen naar de IBM i (JT400) is geüpdatet naar de nieuwste versie (Versie 10.7)
Bijlagen		Het is niet meer mogelijk om lege bijlagen toe te voegen
Instellingen		Tijdens het opslaan van de instellingen loopt de programmatuur vast. Dit is opgelost
Briefpapier		Het is niet meer mogelijk om briefpapier in andere formaten dan PDF te uploaden. Andere formaten leiden tot foutmeldingen.
Conceptfacturen		Tijdens het invoeren van een conceptfactuur is de cursorpositie bij het invullen van een omschrijving soms onjuist. Dan staat de cursor aan het einde van het veld.

PTF 2021.01.001

Menuoptie	Nummer	Omschrijving
Vaste Bijlagen		Het is niet meer mogelijk om lege regels toe te voegen
Goedkeuren facturen		Bij het goedkeuren van facturen met een negatief bedrag kwamen deze in een verkeerde route terecht
Peppol		De XML voor peppol voldeed niet aan de EN-16931 standaard als er een regel met 0% BTW in het bestand

		staat. Dit is gewijzigd
Peppol		Sommige tags zijn uit de XML verwijderd omdat deze niet nodig zijn volgens de EN1931 standaard
Peppol		De http client die wordt gebruikt voor de koppeling met e-verbinding is geupgraded van versie 2.75 naar versie 4.10. Versie 2.75 werd niet meer ondersteunt door Websphere.

Release 2021.01

Menuoptie	Nummer	Omschrijving
		Diverse interne meldingen
XML		Diverse verbeteringen t.b.v. de aangemaakte XML
Tekstblok		Bij het opnemen van een sluittekst in een tekstblok worden in sommige gevallen de spaties verwijderd

Ondersteuning

Om de continuïteit van uw bedrijfsprocessen te waarborgen, verleent Pantheon Automatisering diverse vormen van ondersteuning. Waar kunt u terecht als u hiervan gebruik wilt maken?

- Bij een probleem met de standaard software van Pantheon kunt u dit via mail melden bij support@pantheon-automatisering.nl. Een korte, bondige probleemomschrijving is voldoende voor de Supportafdeling om – binnen de openingstijden – voor u aan de slag te gaan.
- Ondersteuning tijdens de installatie of implementatie van producten van Pantheon is op aanvraag mogelijk. Neem daarvoor tijdig telefonisch contact met ons op, bij voorkeur twee weken voor installatie. Ondersteuning is mogelijk zowel binnen als buiten kantooruren, op locatie of telefonisch. Hiervoor gelden vaste tarieven.

U bereikt Pantheon Automatisering op nummer: **0513 657 357**. Ook voor andere vormen van ondersteuning, zoals opleiding en advies, kunt u op dit nummer terecht.