



Releasedocumentatie Start
Release 2023.01.001

Inhoud

INLEIDING	3
IMPLEMENTATIEAFHANKELIJKHEDEN	3
FUNCTIONELE WIJZIGINGEN	4
LOG BESTANDEN (2023.01.001).....	4
UPDATE APPLICATIE (2023.01.001)	5
DE THEMA'S ZIJN VERWIJDERD (2023.01.001).....	5
UITGEBREIDE AUTORISATIE VOOR E-TRANSACTION EN E-MAPPING (2023.01)	6
WIJZIGING IN AUTORISATIE BINNEN START (2023.01)	8
OVERZICHT VAN VERBETERINGEN.....	9
RELEASE 2023.01.001	9
RELEASE 2023.01	9
ONDERSTEUNING	10

Inleiding

Met Start wordt de mogelijkheid geboden om voor iedere gebruiker een eigen startscherm te creëren waarop alleen de (web)applicaties voorkomen waarvoor de gebruiker is geautoriseerd.

Per applicatie wordt het release-/versienummer vermeld en worden, afhankelijk van de applicatie en de functie van de gebruiker, enkele procesgegevens vermeld zoals 'Nog te accorderen facturen'.

- ➡ Voor de 2023.01 releases van alle producten van Pantheon Automatisering is een speciaal document beschikbaar op onze klantenportal (<https://portaal.pantheon-automatisering.nl/>) Hierin staat belangrijke informatie over de randvoorwaarden die voor deze producten gelden. Op de startpagina vindt u het document 'Belangrijke informatie met betrekking tot de installatie van Release 2021.01.002'.

Wenst u extra ondersteuning bij de installatie/implementatie van de release? Dit kan telefonisch zowel in als buiten werktijd, maar ook komen we graag naar u toe. Aan deze diverse supportmogelijkheden zijn wel kosten verbonden. Wilt u hierover meer informatie? Neemt u dan contact op met support of uw consultant. Zie het laatste hoofdstuk van dit document.

Implementatieafhankelijkheden

Om te kunnen werken met Start release 2023.01, moeten gekoppelde systemen het vereiste release- of PTF niveau hebben (indien van toepassing).

- ➡ Wanneer u meerdere producten van Pantheon Automatisering gebruikt en u wilt voor één toepassing op release 2023.01 overstappen, dan dient u voor al deze producten release 2023.01 te installeren om met de laatste interfaces te werken.

Voor vragen of aanvullende informatie kunt u contact opnemen met de servicedesk van Pantheon Automatisering, via support@pantheon-automatisering.nl

Functionele wijzigingen

Log Bestanden (2023.01.001)

De applicatie Start heeft nu ook de mogelijkheid om log bestanden van de server te tonen. De bestanden kunnen worden opgevraagd door 'log.html' achter de URL van Start te typen en op 'Enter' te drukken, bijv. 'http://bilbo:9081/Start/log.html'

Vervolgens wordt het volgende scherm getoond.

Logfiles

Name ▼

Search

Position

Clear

	Name ▲	Date	Time	KB	Folder
<input type="checkbox"/>	kc.log.2023-04-05.1.gz	6/30/23	11:04:34	1	
<input type="checkbox"/>	kc_error.log	3/16/23	08:52:48	0	
<input type="checkbox"/>	manageSdkListAdmin.trace	6/30/23	11:37:19	30738	
<input type="checkbox"/>	oapFIS2023.01.001.ear	8/11/23	12:05:56	8	✓
<input type="checkbox"/>	server2	8/11/23	14:17:07	36	✓
<input type="checkbox"/>	sfmFIS2023.01.001.ear	8/9/23	15:19:40	8	✓
<input type="checkbox"/>	sfmFMS2023.01.001.ear	8/9/23	15:19:43	8	✓
<input type="checkbox"/>	Start2023.01.001.ear	8/9/23	15:34:53	8	✓
<input type="checkbox"/>	tpv	12/16/19	15:11:02	12	✓
<input type="checkbox"/>	wsadmin.traceout	8/4/23	14:09:49	6	
<input type="checkbox"/>	wsadmin.valout	8/4/23	14:09:32	0	

23 objects

⏪
⏩
1 2
⏴
⏵

Refresh

Remove

Als er nu wordt gekozen voor de juiste server (In dit geval server2) kunnen de logbestanden worden gedownload.

Logfiles - server2

Name

Search
Position
Clear

	Name ▲	Date	Time	KB	Folder
<input type="checkbox"/>	native_stderr.log	6/30/23	11:58:10	7216	
<input type="checkbox"/>	native_stdout.log	6/30/23	11:58:10	498	
<input type="checkbox"/>	server2.pid	6/30/23	11:58:40	1	
<input type="checkbox"/>	SystemErr.log	8/15/23	16:48:09	229	
<input type="checkbox"/>	SystemErr.log.owner	5/3/17	19:31:10	1	
<input type="checkbox"/>	SystemErr_21.03.09_08.08.08.log	3/9/21	08:08:08	1024	
<input type="checkbox"/>	SystemErr_21.03.09_08.22.03.log	3/9/21	08:22:03	1024	
<input type="checkbox"/>	SystemErr_21.03.09_08.35.58.log	3/9/21	08:35:58	1024	
<input type="checkbox"/>	SystemErr_21.03.09_08.49.53.log	3/9/21	08:49:53	1024	
<input type="checkbox"/>	SystemErr_23.08.04_14.42.12.log	8/4/23	14:42:12	1024	
<input type="checkbox"/>	SystemOut.log	8/15/23	16:53:00	287	
<input type="checkbox"/>	SystemOut.log.owner	5/3/17	19:31:10	1	

27 objects

1
2
3

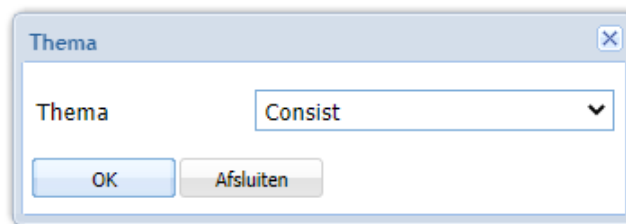
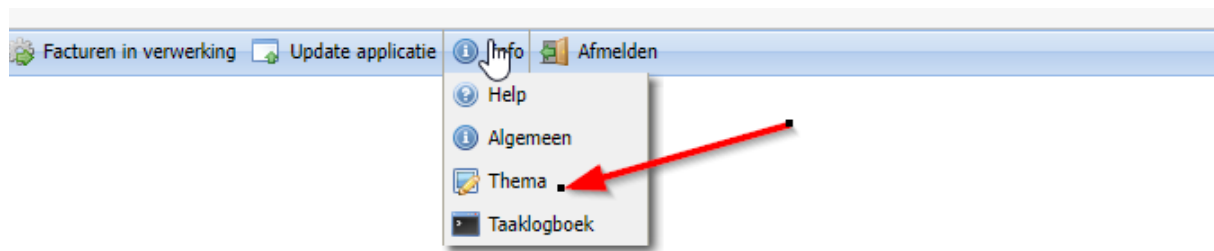
Button.Back
Refresh
Remove

Update Applicatie (2023.01.001)

Er zijn uitbreidingen doorgevoerd in de functie 'Update applicatie'. Het is nu niet alleen mogelijk om een .class bestand te uploaden ,maar er kunnen ook bestanden met de extensie .jar en .zip worden aangeboden. Deze functie kan alleen worden gebruikt na overleg met een medewerker van Pantheon.

De thema's zijn verwijderd (2023.01.001)

Omdat de beschikbare thema's Vista , Vista Gray en XP zijn verouderd , worden deze niet meer gebruikt in billing. Omdat nu alleen het standaard thema 'Consist' nog beschikbaar is, is de menuoptie om te wisselen tussen thema's ook verwijderd.



Uitgebreide autorisatie Voor e-Transaction en e-Mapping (2023.01)

In het verleden was het alleen mogelijk om een gebruiker te autoriseren voor een applicatie. De gebruiker kon de applicatie wel of niet benaderen. In deze versie is deze autorisatie voor de applicaties e-Transaction en e-Mapping uitgebreid met het autoriseren van de menuopties van deze applicaties. De werking voor beide applicaties is hetzelfde.

Omdat e-Transaction verschillende opties heeft voor FIS en FMS moet men als eerste bij de instellingen aangeven met welke applicatie men werkt.

Instellingen

Aanmelden	
Opslaan gebruiker	<input checked="" type="checkbox"/>
Opslaan wachtwoord	<input checked="" type="checkbox"/>
Vernieuwingsinterval	<input type="text" value="30"/>
Server Applicatie	<input type="text" value="FIS2000"/>
<input type="button" value="OK"/>	<input type="button" value="Sluiten"/>

Vervolgens kan men via de menuoptie **Onderhoud- Autorisaties** opgeven voor welke applicaties een gebruiker is geautoriseerd. Vervolgens kan men kiezen voor de ‘Menu Opties’

Hier kunnen dan de opties worden aangevinkt waarvoor de gebruiker is geautoriseerd.

Menu's en menu opties	
<input type="checkbox"/>	Ophalen Gebruikersidentificatie
<input type="checkbox"/>	Ophalen Bankgegevens Binnenland
<input type="checkbox"/>	Ophalen Bankgegevens Buitenland
<input type="checkbox"/>	Ophalen infocode
<input type="checkbox"/>	Uploaden
<input type="checkbox"/>	Opgave administratie
<input checked="" type="checkbox"/>	ONDERHOUD
<input checked="" type="checkbox"/>	Processen
<input checked="" type="checkbox"/>	Actieve Gebruikers
<input checked="" type="checkbox"/>	update applicatie

4 geselecteerd van 10 objecten

OK Alles selecteren Sel. verwijderen

Indien er gebruik wordt gemaakt van meerdere omgevingen van e-Transaction of e-Mapping (bijvoorbeeld test en productie) kan dit worden geregeld via de optie *onderhoud- geïnstalleerde applicaties*

Applicatie	EMapping
Extra	FIS
Omschrijving	EMapping FIS
Url	http://bilbo/eMapping/
Systeem	
Programma	
Bibliotheek	
Geef token door	<input checked="" type="checkbox"/>

OK

Bij het opgeven van de applicatie kan hier gebruik worden gemaakt van het veld ‘Extra’ om iedere omgeving een unieke naam te geven. Per unieke naam kunnen dan de opties worden geautoriseerd.

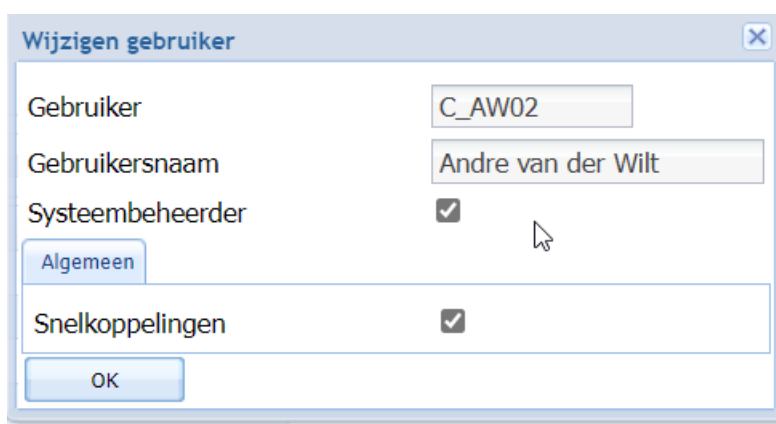
Deze unieke naam zal vervolgens ook worden gebruikt in de stamgegevens van e-Transaction en/of e-Mapping.

Wijziging in Autorisatie binnen Start (2023.01)

Met het oog op toekomstige wijzigingen zijn er in deze release wijzigingen doorgevoerd met betrekking tot de autorisatie.

In het verleden had de gebruiker APPSYSBEH alle rechten, terwijl de overige gebruikers geen rechten hadden. Ze konden alleen applicaties benaderen via Start.

APPSYSBEH heeft nu echter alleen rechten om gebruikers aan te maken. Bij een gebruiker kan nu echter worden aangegeven dat deze systeembeheerder is. Een systeembeheerder heeft alle rechten binnen Start. De rechten van de overige gebruikers blijven gelijk.



The screenshot shows a dialog box titled "Wijzigen gebruiker" with a close button (X) in the top right corner. The dialog contains the following fields and controls:

- Gebruiker:** A text box containing "C_AW02".
- Gebruikersnaam:** A text box containing "Andre van der Wilt".
- Systeembeheerder:** A checkbox that is checked, with a mouse cursor hovering over it.
- Algemeen:** A tab button.
- Snelkoppelingen:** A checkbox that is checked.
- OK:** A button at the bottom left.

Overzicht van verbeteringen

Release 2023.01.001

Nummer	Probleemomschrijving
	De programmatuur voor het maken van verbindingen naar de IBM i (JT400) is geüpdatet naar de nieuwste versie (Versie 11.2)
	Na het blokkeren van de login via de optie 'Actieve gebruikers' was het niet meer mogelijk om in te loggen. Ook niet voor de administrator. Nu kan er altijd worden ingelogd met het account APPSYSBEH
	De autorisatie binnen de pakketten e-Transaction en e-Mapping ging niet goed als er gebruik werd gemaakt van gemengde autorisatie. Dit wil zeggen dat de gebruiker onderdeel is van een groep maar ook als gebruiker nog is geautoriseerd voor andere applicaties. Dit probleem is opgelost. Er wordt nu eerst gekeken naar gebruikers autorisatie om vervolgens te kijken naar groepsautorisatie.
	Een probleem met het niet verwijderen van menuopties als de autorisatie voor de applicatie wordt verwijderd is opgelost.

Release 2023.01

Nummer	Probleemomschrijving
	De programmatuur voor het maken van verbindingen naar de IBM i (JT400) is geüpdatet naar de nieuwste versie (Versie 11.0)
	Er is een nieuwe versie van JDA opgenomen in de programmatuur. JDA is door Pantheon ontwikkelde software voor het genereren van HTML-schermen en het uitvoeren van SQL-statements. Deze versie bevat enkele kleine verbeteringen.

Ondersteuning

Om de continuïteit van uw bedrijfsprocessen te waarborgen, verleent Pantheon Automatisering diverse vormen van ondersteuning. Waar kunt u terecht als u hiervan gebruik wilt maken?

- Bij een probleem met de standaard software van Pantheon Automatisering neemt u contact op met onze supportafdeling. Dit kan via support@pantheon-automatisering.nl. Een korte, bondige probleemomschrijving is voldoende voor ons om – binnen de openingstijden – voor u aan de slag te gaan.
- Ondersteuning tijdens de installatie of implementatie van producten van Pantheon Automatisering is op aanvraag mogelijk. Neem daarvoor tijdig telefonisch contact op met uw consultant, bij voorkeur twee weken voor installatie. Ondersteuning is mogelijk zowel binnen als buiten kantooruren, op locatie of telefonisch. Hiervoor gelden vaste tarieven.