



Releasedocumentatie e-Transaction

Release 2025.01.000


Inhoudsopgave

INHOUDSOPGAVE	2
INLEIDING	3
IMPLEMENTATIEAFHANKELIJKHEDEN	3
FUNCTIONELE WIJZIGINGEN	4
ONDERSTEUNING VOOR HTTPS (2025.01.000).....	4
NIEUWE VELDEN FIS2000 (2025.01.000)	4
LOG BESTANDEN (2025.01.000)	4
AFDRUKKEN VAN DE HELPTEKSTEN (2025.01.000).....	6
OPGELOSTE MELDINGEN EN KLEINE WIJZIGINGEN.....	7
<i>RELEASE 2025.01.000</i>	7
AANMELDEN	8
WERKEN MET E-TRANSACTION	8
ONDERSTEUNING	9

Inleiding

Dit document bevat informatie release 2025.01.000 van e-Transaction. Voor installeren van releases en PTF's gelden de volgende algemene regels:


1. Lees de documentatie goed door.
2. Installeer de release eerst in een testomgeving
3. Controleer vóór het installeren van een release altijd op <https://portaal.pantheon-automatisering.nl/> of er belangrijke informatie is m.b.t. de technische systeemvereisten en de productafhankelijkheid.
4. Voor belangrijke informatie met betrekking tot de installatie van deze Release, raadpleeg de Nieuwspagina van onze Portal.

 *Wenst u extra ondersteuning bij de installatie/implementatie van de release of PTF? Dit kan telefonisch zowel in als buiten werktijd, maar ook komen we graag naar u toe. Aan deze diverse supportmogelijkheden zijn wel kosten verbonden. Neemt u dan contact op met het support of uw consultant. Zie het laatste hoofdstuk van dit document.*

Implementatieafhankelijkheden

Om te kunnen werken met e-Transaction release 2025.01.000 , moeten de eraan gekoppelde FMS- of FIS2000 applicatie ook minimaal Release 2025.01.000 hebben.

Om te werken met e-Transaction, maakt u naast MS Excel gebruik van uw browser, bijvoorbeeld Internet Explorer. Nadat u het juiste adres heeft ingetoetst (URL) en in FMS of FIS2000 heeft ingelogd, komen de functies van e-Transaction voor u beschikbaar

 *Vanaf de basisrelease 2019.01 geldt: wanneer u meerdere producten van Pantheon Automatisering gebruikt en u wilt voor één toepassing overstappen op release 203.01.001, dan dient u met alle producten release 2025.01.000 te installeren.*

Voor vragen of aanvullende informatie kunt u contact opnemen met de servicedesk van Pantheon Automatisering, via fisfmsadministratie@pantheon-automatisering.nl

Functionele wijzigingen

Ondersteuning voor HTTPS (2025.01.000)

De programmatuur van e-Transaction draait nu ook onder HTTPS. De programmatuur is hier voor aangepast en getest. De inrichting voor deze beveiligde verbinding vindt plaats op de Websphere Applicatie Server.

Een beveiligde verbinding kan bijvoorbeeld voorkomen dat er iedere keer meldingen in uw browser verschijnen over onveilige downloads bij het downloaden van een bestand vanuit de applicatie.

Nieuwe velden FIS2000 (2025.01.000)

De functies 'Ophalen Gebruikersidentificaties' en 'Upload van mutaties zijn uitgebreid met nieuwe velden. Het gaat hier om de velden betalingskenmerkklang van 54 posities en het veld ISO referentie van 25 posities lang.

Log Bestanden (2025.01.000)

Het is makkelijker gemaakt om de logbestanden van de applicatie op te vragen. In het Help-menu zijn de opties 'logbestanden' en 'taaklogboek toegevoegd.

Logbestanden.

Deze optie geeft de logbestanden van de webserver weer (In de meeste gevallen de Websphere Application Server). In het verleden was dit mogelijk door het intypen van 'log.html' achter de url van de applicatie.

Logbestanden

	Naam ▲	Datum	Tijd	KB	Folder
<input type="checkbox"/>	kc.log.2022-08-27.1.gz	7-12-22	11:37:22	1	
<input type="checkbox"/>	kc.log.2022-12-25.1.gz	16-3-23	08:31:05	1	
<input type="checkbox"/>	kc.log.2023-04-05.1.gz	30-6-23	11:04:34	1	
<input type="checkbox"/>	kc_error.log	16-3-23	08:52:48	0	
<input type="checkbox"/>	manageSdkListAdmin.trace	30-6-23	11:37:19	30738	
<input type="checkbox"/>	Matching2023.01.001.ear	18-8-23	12:51:26	8	✓
<input type="checkbox"/>	oapFIS2023.01.001.ear	11-8-23	12:05:56	8	✓
<input type="checkbox"/>	server2	5-10-23	16:35:12	36	✓
<input type="checkbox"/>	sfmFIS2023.01.001.ear	9-8-23	15:19:40	8	✓
<input type="checkbox"/>	sfmFMS2023.01.001.ear	9-8-23	15:19:43	8	✓
<input type="checkbox"/>	Start2023.01.001.ear	9-8-23	15:34:53	8	✓
<input type="checkbox"/>	tpv	16-12-19	15:11:02	12	✓

26 objecten
⏪ ⏩
1 2 3
▶ ⏪

De bestanden *SystemErr.log* en *SystemOut.log* zijn in de meeste gevallen te vinden in de directory 'server1'. Als er meerdere servers aanwezig zijn kan dit ook server2 of server3 zijn.

Taaklogboek

Naast de gegevens op de websphere server worden er ook gegevens vastgelegd in het taaklogboek op de IBM I. Middels deze menuoptie kunt u dit taaklogboek opvragen en downloaden.

Taaklogboek

```

Job 871820/QUSER/QZRCRSVS started on 25/06/24 at 16:38:23 in subsystem QSRWRK in QSYS. Job entered system on 25/06/24 at 16:38:23.
ACGDTA for 871820/QUSER/QZRCRSVS not journaled; reason 1.
User C_AW02 from client 127.0.0.1 connected to server.
Library QSYS2924 not found.
Client request - run command CHGJOB.
Client request - run command ADDLIBLE.
Library QGPL already exists in library list.
Client request - run command ADDLIBLE.
Library START added to library list.
Client request - run program QGY/QGYOLJBL.

```

Als u op de knop 'Toon details' klikt, worden voor elk van de opgestarte programma's o.a. de volgende gegevens getoond:

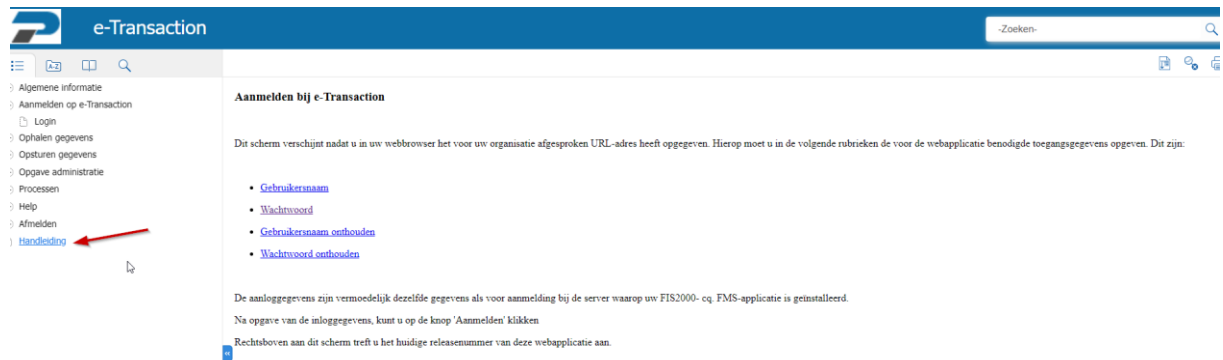
- het type boodschap, bv. Informational, Critical
- een indicatie van de ernst van de boodschap
- de datum en het tijdstip waarop het programma is gestart
- de code van het opgestarte programma

Als u op de knop 'Download' klikt, wordt de joblog gedownload in .txt formaat.

De knop voor het taaklogboek die in het verleden op het scherm applicatie-informatie is verwijderd.

Afdrukken van de helpteksten (2025.01.000)

Het is nu ook mogelijk om de online handleiding af te drukken. Hiervoor is een optie opgenomen in de helpteksten.



The screenshot displays the e-Transaction web application interface. The top navigation bar includes the e-Transaction logo and a search field. A left-hand navigation menu lists various sections: 'Algemene informatie', 'Aanmelden op e-Transaction', 'Login', 'Ophalen gegevens', 'Opsturen gegevens', 'Opname administratie', 'Processen', 'Help', 'Afmelden', and 'Handleiding'. A red arrow points to the 'Handleiding' option. The main content area is titled 'Aanmelden bij e-Transaction' and contains instructions for logging in, a list of required fields (Gebruikersnaam, Wachtwoord, Gebruikersnaam onthouden, Wachtwoord onthouden), and a note about default login credentials. A small blue box in the bottom left corner of the main content area indicates the current release number.

Opgeloste meldingen en kleine wijzigingen

Release 2025.01.000

<i>Nummer</i>	<i>Probleemomschrijving</i>
	De programmatuur voor het maken van verbindingen naar de IBM i (JT400) is geüpdatet naar de nieuwste versie (Versie 20.0.7)

Aanmelden

Na het starten van de webbrowser op uw desktop, kiest u het adres van uw webserver voor e-Transaction (URL) opgeven, *bijvoorbeeld*: `http://iSeriesNaam/e-Transaction`.

Voor de werking van e-Transaction kunt u de helpteksten raadplegen. Deze helpinformatie kunt u via het menu 'Help' op de menubalk oproepen. Voor elke rubriek en elk scherm in e-Transaction is helpinformatie gedefinieerd. Deze kunt u opvragen door op het label van de/het gewenste rubriek/scherm te klikken.

Werken met e-Transaction

e-Transaction wordt geactiveerd vanuit een webbrowser op uw desktop. Geef het adres van de webserver voor het werken met e-Transaction, *bijvoorbeeld*: `http://<ip nr of servername>:9080/eTransaction`

e-Transaction is een instrument waarmee u gegevens kunt uitwisselen tussen FMS of FIS2000 en uw PC. Deze gegevens worden in een zodanig formaat verwacht of weggezet, dat ze bruikbaar zijn in MS Excel.

Met e-Transaction kunt u financiële mutaties aanbieden aan FMS of FIS2000 en mutatiebatches uit FMS of gebruikersidentificaties uit FIS2000 downloaden. Daarnaast kunt u ook nog andere gegevens downloaden (infosets/infocodes) en kunnen de factuurgegevens uit ons product e-Billing worden omgezet in factuurmutaties voor FMS of FIS2000. Tevens kunnen met deze versie van e-Transaction Db/Cr-stamgegevens, waarbij u een range kunt opgeven, opgehaald worden uit FMS of FIS2000 en kunnen factuurmutaties aan FAKFMS of FAKFIS en werkelijke of begrote mutaties aan CMSPRS worden aangeboden.

Ondersteuning

Om de continuïteit van uw bedrijfsprocessen te waarborgen, verleent Pantheon Automatisering diverse vormen van ondersteuning. Waar kunt u terecht als u hiervan gebruik wilt maken?

- Bij een probleem met de standaard software van Pantheon Automatisering neemt u contact op met onze supportafdeling. Dit kan via fisfmsadministratie@pantheon-automatisering.nl. Een korte, bondige probleemomschrijving is voldoende voor ons om – binnen de openingstijden – voor u aan de slag te gaan.
- Ondersteuning tijdens de installatie of implementatie van producten van Pantheon Automatisering is op aanvraag mogelijk. Neem daarvoor tijdig telefonisch contact op met uw consultant, bij voorkeur twee weken voor installatie. Ondersteuning is mogelijk zowel binnen als buiten kantooruren, op locatie of telefonisch. Hiervoor gelden vaste tarieven.